



GUIDE DU LOGEMENT DÉCENT



DANS LA LOIRE

SOMMAIRE

page 4	Éditorial	page 20	Étape 3 : Mise en demeure du bailleur
page 6	Avant-propos	page 21	Étape 4 : Conciliation
page 8	Évaluation de la décence	page 24	Démarches judiciaires
page 8	Qu'est-ce-qu'un logement décent ?		- La procédure classique
page 9	Comment reconnaître un logement non-décent ?		- La procédure d'urgence (référé)
page 10	Fiche 1 : L'accès au logement et le logement dans son ensemble		- L'aide juridictionnelle
page 12	Fiche 2 : Les pièces principales (salon, salle à manger, chambres)	page 26	Schéma récapitulatif
page 13	Fiche 3 : La cuisine (ou coin-cuisine)	page 28	Annexes
page 14	Fiche 4 : Les sanitaires (salle d'eau et WC)	page 28	Les caractéristiques de la décence définies par le décret du 30 janvier 2002
page 16	Démarches et recours	page 30	Modèles de lettres
page 16	Que faire pour mettre votre logement en conformité avec les caractéristiques de décence ?	page 34	Lexique
page 16	Démarches amiables	page 36	Carnet d'adresses
page 16	Étape 1 : Informer le bailleur	page 38	Grille d'auto-évaluation de la décence
page 17	Étape 2 : Signaler la situation de non-décence à l'organisme versant l'allocation de logement		

ÉDITORIAL



La Convention d'Objectif et de Gestion 2018-2022 rappelle que la branche Famille est un acteur central des politiques du logement. Elle a tout d'abord un rôle de soutien de ces politiques en assurant le versement des aides personnelles au logement pour le compte de l'État, en aidant les ménages à accéder et à se maintenir dans l'habitat. Elle développe également des actions d'accompagnement social en faveur

des ménages en situation d'impayés ou habitant dans un logement non décent. Ainsi, l'accès et le maintien dans un logement décent et la prévention des impayés de loyers constituent des actions des Caf, dans une dynamique partenariale

Sur le territoire ligérien, plus de 84 000 de nos allocataires, soit 58% d'entre eux, ont perçu une aide au logement en 2018 et ce sont près de 214 millions d'euros d'aide au logement qui sont versés chaque année.

La Caf de la Loire poursuit des actions d'inclusion sociale en matière de prévention des expulsions locatives et de lutte contre la non-décence. En matière de non-décence, les services interviennent du repérage des situations jusqu'à la mise en conformité du logement, en passant par la mobilisation d'un diagnostic technique permettant de qualifier le logement.

La loi ALUR du 24 mars 2014 a renforcé la place de la Caf pour lutter contre la non-décence. Désormais, elle peut mettre en œuvre la conservation des aides au logement en cas de logement non-décent pour inciter les bailleurs à réaliser les travaux nécessaires. La Caf est ainsi dotée d'un levier important pour améliorer les conditions de logement des familles notamment les plus précaires. Elle accompagne les familles au travers de l'offre de service des travailleurs sociaux et joue un rôle d'information et de conseil aux côtés de l'ADIL auprès des locataires et des propriétaires.

C'est avec plaisir que la Caf de la Loire met à disposition aux côtés de l'ADIL ce guide pratique et concis qui doit permettre à tous, locataires, bailleurs et acteurs de l'habitat de se repérer et de trouver des solutions pratiques face à une situation de non-décence.

Chantal LARGERON

Présidente de la Caf de la Loire

Le logement est un élément essentiel de l'épanouissement de l'individu.

Les ADIL contribuent à l'information de nos concitoyens pour leur permettre d'occuper un logement correspondant à des critères de dignité et de confort qui sont la contrepartie du loyer qu'ils versent.



La lutte contre l'habitat dégradé s'intensifie et les outils disponibles se multiplient. C'est dans ce contexte que s'inscrit la réalisation de ce guide du logement décent. C'est en effet au début des années 2000 que la lutte contre l'habitat indigne et non décent a pris toute son ampleur avec la loi SRU, suivie de nombreux textes jusqu'à la loi ALUR de mars 2014 et le décret de février 2015, qui permettent la conservation de l'allocation logement en cas de non-décence.

Les logements privés qui ne respectent pas, à minima, les critères de décence définis par le décret du 30 janvier 2002 sont le plus souvent occupés par des ménages modestes. Il est nécessaire de tout mettre en œuvre pour les aider à faire valoir leurs droits pour obtenir de leurs bailleurs les travaux nécessaires à rendre leurs logements conformes à une occupation normale.

Membre du Pôle Départemental de Lutte contre l'Habitat Indigne (PDLHI), l'ADIL42, au titre de sa mission de conseil juridique gratuit et neutre au service du public, est à la disposition des locataires et des propriétaires pour leur apporter toutes les précisions utiles, notamment sur les procédures amiables et coercitives concernant la non-décence.

L'ADIL42 participe également à la sensibilisation des élus et des bailleurs au travers d'action coorganisées avec l'AMF ou la Caf de la Loire.

Le présent guide, que vous propose la Caf et l'ADIL de la Loire, doit permettre à tous les acteurs de l'habitat (élus, services de l'État, du département, des EPCI et des communes, travailleurs sociaux, associations, opérateurs...) de trouver des solutions à ce problème préoccupant qu'est le logement non décent et donc de contribuer à sa résorption sur notre territoire.

Clotilde ROBIN

Présidente de l'ADIL de la Loire

AVANT-PROPOS

« Le bailleur est tenu de remettre un logement décent ne laissant pas apparaître de risques manifestes pouvant porter atteinte à la sécurité physique et à la santé, exempt de toute infestation d'espèces nuisibles et parasites, répondant à un critère de performance énergétique minimale et doté des éléments le rendant conforme à l'usage d'habitation (loi du 6.7.89 : art. 6 modifiée par la loi du 23.11.18 : art. 142) ».

L'obligation de délivrer un logement décent concerne les logements locatifs, vides ou meublés, à usage de résidence principale.

Le décret du 30 janvier 2002 (n° 2002-120) définit les caractéristiques du logement décent.

Le décret du 9 mars 2017 (n° 2017-312) précise les qualités minimales que le logement doit respecter pour pouvoir être étanche à l'air à compter du 1^{er} janvier 2018, et disposer d'une aération suffisante à compter du 1^{er} juillet 2018.

Le droit de disposer d'un logement décent a été consacré « objectif à valeur constitutionnelle » (décision du Conseil constitutionnel n° 94-359 DC du 19.1.95).

Comment permettre que le droit au logement décent soit effectif ? En le rendant accessible à tous.

C'est la raison d'être du présent guide.

Le guide du logement décent présente les éléments essentiels de la réglementation en vigueur.

C'est un outil pour toute personne, locataire ou bailleur, qui souhaite évaluer elle-même la conformité de son logement aux caractéristiques de la décence.

Il est également destiné à aider les professionnels concernés par la décence des logements tels que notamment les travailleurs sociaux, les associations, les administrations, les opérateurs techniques et les juristes.

Ce guide décrit toutes les actions à entreprendre pour obtenir la mise en conformité d'un logement non-décent : de la négociation amiable avec le bailleur, jusqu'au recours en justice.

Ce guide se veut enfin pratique et propose un carnet d'adresses complet et des modèles de lettres.

ÉVALUATION DE

QU'EST-CE QU'UN LOGEMENT DÉCENT ?

→ Tout logement loué doit être décent
Tout logement loué ou sous-loué, à usage d'habitation principale doit être conforme à des caractéristiques de décence, qu'il soit loué nu (vide) ou meublé.
Peu importe que le bailleur relève du secteur privé ou social.

→ **Obligation du bailleur**
Le bailleur a l'obligation de louer un logement décent qui ne présente pas de risques manifestes pour la **sécurité physique** ou la **santé** des occupants, **exempt de toute infestation d'espèces nuisibles et parasites** et doté des **éléments d'équipements et de confort** permettant de l'habiter normalement. Il répond à un niveau de performance énergétique minimale.

→ **Obligation du locataire**
Le locataire doit aussi utiliser son logement normalement afin de ne pas le dégrader. Il doit assurer l'**entretien courant** du logement et des équipements mentionnés au contrat et effectuer les **réparations locales**.

Le locataire qui conteste la décence de son logement ne peut pas se faire justice lui-même, il doit **continuer à payer ses loyers et ses charges**

Si vous voulez connaître vos obligations en tant que locataire ou bailleur, contactez l'ADIL.

au terme convenu, sauf s'il a obtenu une autorisation du tribunal d'instance de consigner les loyers.

→ **Ne pas confondre non-décence, insalubrité et péril**
La non-décence, l'insalubrité et le péril ne doivent pas être confondus car les procédures sont différentes. Les situations d'insalubrité et de péril relèvent de l'action des pouvoirs publics au titre de la police de la sécurité et de la santé publiques, alors que la décence relève des relations contractuelles bailleur - locataire.

L'insalubrité est définie par la notion de danger pour la santé des occupants ou des voisins : dégradation du bâti et effets nocifs pour la santé.

La procédure de péril repose sur la notion de risques pour la sécurité des occupants ou des passants : désordres tenant à la solidité du bâtiment (menace d'effondrement ou de chutes de matériaux, par exemple).

LA DÉCENCE

COMMENT RECONNAÎTRE UN LOGEMENT NON-DÉCENT ?

→ **Les caractéristiques de décence**
Le décret n° 2002-120 du 30 janvier 2002 définit les caractéristiques de décence (voir annexe p. 36).

Ces critères portent sur la surface minimale de la pièce principale, le niveau d'équipement et de confort (eau, électricité, sanitaires, chauffage), et l'état du logement (gros œuvre, ventilation, menuiseries, luminosité et sécurité des personnes).

→ **Les causes de non-décence les plus fréquentes**

Santé : ventilation (absence ou insuffisance), humidité

Sécurité : électricité (dangerosité)

Équipement : chauffage (absence ou insuffisance).

→ **La vérification de la décence**

La vérification de la conformité du logement aux caractéristiques de décence peut intervenir à tout moment de la location : lors de l'entrée dans les lieux (signature du bail, état des lieux) ou en cours de bail, alors que le locataire habite déjà dans le logement.

Le locataire peut procéder à une première évaluation de l'état de son logement par lui-même.

Auto-évaluation : mode d'emploi (voir annexes)

Pour déterminer la décence ou non du logement, il faut l'examiner en plusieurs étapes :

1. l'accès au logement et le logement dans son ensemble,
2. les pièces principales (le salon, la salle à manger, les chambres),
3. la cuisine (ou coin cuisine),
4. les sanitaires (la salle d'eau, les WC).

A chaque étape, il faut observer les différents désordres présents, en s'aidant de la fiche correspondante, et cocher les signes de non-décence sur la grille d'auto-évaluation.

Attention, cette grille ne constitue ni un certificat, ni une attestation et n'ouvre aucun droit particulier.

Pour obtenir des informations sur cette auto-évaluation, il est possible de se rapprocher de l'ADIL ou d'autres associations spécialisées (voir carnet d'adresses).

Attention : L'ADIL ne visite pas les lieux. D'autres organismes peuvent être habilités à le faire.



Les textes :

Loi n° 89-462 du 6 juillet 1989 sur les rapports locatifs (art. 6 modifié par la loi du 23.11.18 : art. 142)

Décret n° 2002-120 du 30 janvier 2002 relatif aux caractéristiques du logement décent



ÉVALUATION DE LA DÉCENCE

Fiche I

L'ACCÈS AU LOGEMENT ET LE LOGEMENT DANS SON ENSEMBLE




Absence de protection contre les infiltrations d'eau



Le logement assure le clos et le couvert. Le gros oeuvre du logement et de ses accès est en bon état d'entretien et de solidité et protège les locaux contre les eaux de ruissellement et les remontées d'eau.

Les menuiseries extérieures et la couverture avec ses raccords et accessoires assurent la protection contre les infiltrations d'eau dans l'habitation.



Absence de dispositifs de retenue des personnes



Les dispositifs de retenue des personnes, dans le logement et ses accès, tels que garde-corps des fenêtres, escaliers, loggias et balcons, sont dans un état conforme à leur usage.



Branchements d'électricité vétustes



Les réseaux et branchements d'électricité et de gaz et les équipements de chauffage et de production d'eau chaude sont conformes aux normes de sécurité réglementaires et sont en bon état d'usage et de fonctionnement.

Question / Réponse - Chauffage

Je loue un appartement, il n'est équipé que d'un petit convecteur électrique dans le salon. Est-ce suffisant ?

Non, votre logement n'est pas décent car il doit être doté d'une installation permettant un chauffage normal.

LA DÉCENCE

Question / Réponse - Ventilation

J'occupe un studio dans lequel des moisissures apparaissent sur les murs. Pour chasser l'humidité, j'aère mon appartement tous les jours, mais les moisissures subsistent. Mon propriétaire considère que je suis responsable, est-ce vrai ?

Si malgré l'aération, l'humidité et la moisissure demeurent, il est possible que votre logement soit dépourvu d'un système de ventilation suffisant. Il faut donc que votre propriétaire installe une ventilation adaptée permettant un renouvellement de l'air.

Les dispositifs d'ouverture et de ventilation des logements permettent un renouvellement de l'air adapté aux besoins d'une occupation normale du logement et au fonctionnement des équipements. Le logement est protégé contre les infiltrations d'air parasites.



Menuiserie non étanche


La nature et l'état de conservation et d'entretien des matériaux de construction, des canalisations et des revêtements du logement ne présentent pas de risques manifestes pour la santé et la sécurité physique.



Peinture écaillée contenant du plomb

La lutte contre le saturnisme est de la compétence de l'ARS

Un réseau électrique permet l'éclairage suffisant de toutes les pièces et des accès.



Eclairage insuffisant et dangereux

LE SAVEZ-VOUS ?

En cas d'humidité par condensation, vérifiez que les grilles de ventilation ne sont pas bouchées. La ventilation doit être adaptée au logement et ne doit pas occasionner de gêne (froid, courant d'air...).

L'utilisation inadaptée de certains types de chauffage individuel (poêle à pétrole) peut générer un excès d'humidité causant condensation et moisissures.

Les caractéristiques de décence pour l'accès au logement

Extraits du décret du 30 janvier 2002


Les caractéristiques de décence pour l'accès au logement

Extraits du décret du 30 janvier 2002

ÉVALUATION DE LA DÉCENCE

Fiche 2

LES PIÈCES PRINCIPALES (salon, salle à manger, chambres)



Installation électrique dangereuse

→ Un réseau électrique permettant le fonctionnement des appareils indispensables au quotidien.



Hauteur sous plafond insuffisante

→ Le logement dispose au moins :
- d'une pièce principale ayant soit une surface habitable au moins égale à 9m² et une hauteur sous plafond au moins égale à 2,20 m,
- soit un volume habitable au moins égal à 20 m³.

LE SAVEZ-VOUS ?

Le logement décent doit répondre à un critère de performance énergétique minimale.

● À compter du 1^{er} janvier 2018, (hors départements d'outre-mer) il doit être étanche à l'air (décret du 9.3.17 : art. 1^{er}).

À compter du 1^{er} juillet 2018, les dispositifs d'ouverture et les éventuels dispositifs de ventilation des logements doivent être « en bon état ». Ils permettent une évacuation de l'humidité adaptés aux besoins d'une occupation normale du logement et au fonctionnement des équipements (décret du 9.3.17 : art. 2).

LE SAVEZ-VOUS ?

La surface habitable est définie comme la surface de plancher construite, après déduction des surfaces occupées par les murs, cloisons, marches et cages d'escaliers, gaines, embrasures de portes et de fenêtres.

Le volume habitable correspond au total des surfaces habitables ainsi définies, multipliées par les hauteurs sous plafond.

Certaines superficies ne sont pas prises en compte : terrasses, loggias, balcons, vérandas, parties de locaux d'une hauteur inférieure à 1,80 mètre, par exemples (Code de la construction et de l'habitation : art. R. 111-2).

Fiche 3

LA CUISINE (ou coin cuisine)

Question / Réponse - Prise de terre

Je loue un appartement. Je ne peux pas installer de cuisinière car il n'y a pas de prise de terre. Est-ce normal ?

Non, votre logement n'est pas décent car il doit obligatoirement être doté d'une prise de terre permettant d'utiliser un appareil électroménager.

Les réseaux et branchements d'électricité et de gaz et les équipements de chauffage et de production d'eau chaude sont conformes aux normes de sécurité réglementaires et sont en bon état d'usage et de fonctionnement.



Absence de dispositif d'évacuation des gaz brûlés

Des installations d'évacuation des eaux ménagères et des eaux-vannes empêchant le refoulement des odeurs et des effluents et munies de siphon.



Absence de siphon

Une cuisine ou un coin cuisine permettant d'utiliser un appareil de cuisson et comprenant un évier alimenté en eau chaude et froide et raccordé à une installation d'évacuation des eaux usées. L'eau dans le logement doit être potable.



Coin cuisine de « fortune » hors norme et dangereux

LE SAVEZ-VOUS ?

La prise de courant de la cuisine doit être adaptée à la puissance d'une plaque chauffante.


Les caractéristiques de décence pour la cuisine

Extraits du décret du 30 janvier 2002

ÉVALUATION DE LA DÉCENCE

Fiche 4

LES SANITAIRES (salle d'eau, WC)



Branchement électrique dangereux



Les réseaux et branchements d'électricité et de gaz et les équipements de chauffage et de production d'eau chaude sont conformes aux normes de sécurité réglementaires et sont en bon état d'usage et de fonctionnement.



Absence d'intimité



Une installation sanitaire intérieure au logement comprenant un WC, séparé de la cuisine et de la salle à manger, et un équipement pour la toilette corporelle, comportant une baignoire ou une douche, aménagé de manière à garantir l'intimité personnelle, alimenté en eau chaude et froide et muni d'une évacuation des eaux usées.

Question / Réponse - Eau chaude

Le lavabo de la salle d'eau du studio que je loue n'est pas alimenté en eau chaude. Mon propriétaire me dit que c'est légal. Est-ce vrai ?

Non. L'équipement pour la toilette corporelle doit être alimenté en eau chaude et en eau froide, et disposer d'une pression suffisante.

Question / Réponse - Mauvaises odeurs

Après chaque douche, il y a des mauvaises odeurs d'égout qui remontent. Que puis-je faire ?

L'installation d'évacuation des eaux usées doit empêcher le refoulement des odeurs. Vous devez donc contacter votre bailleur.

Question / Réponse - Pression de l'eau

Il y a juste un filet d'eau qui coule du lavabo de la salle de bain. La pression de l'eau dans les logements fait-elle l'objet d'une norme chiffrée ?

La pression minimale de l'eau doit être de 0,3 bars en tout point de mise à disposition (décret du 3.01.01 relatif aux eaux destinées à la consommation humaine, JO du 22.12.01). Quoi qu'il en soit, la pression et le débit doivent être suffisants pour une utilisation normale.

Question / Réponse - WC

Je loue un studio dépourvu de WC intérieur. Mon logement est-il décent ?

Dans un logement d'une seule pièce, l'installation sanitaire peut être limitée à un WC extérieur au logement, à condition que ce WC soit situé dans le même bâtiment et facilement accessible.



LE SAVEZ-VOUS ?

Dans les logements d'une seule pièce, ni la douche, ni la baignoire, ni le lavabo ne sont pas obligatoires s'il existe déjà un point d'eau, dans le coin-cuisine par exemple.

Les caractéristiques de décence pour les sanitaires

Extraits du décret du 30 janvier 2002

DÉMARCHES ET RECOURS

QUE FAIRE POUR METTRE VOTRE LOGEMENT EN CONFORMITÉ AUX CARACTÉRISTIQUES DE DÉCENCE ?

Le locataire peut exiger du bailleur l'exécution de travaux de mise en conformité lorsque le logement n'est pas décent. Il ne peut en aucun cas l'obliger à lui fournir un autre logement.

Le locataire dispose de plusieurs moyens pour convaincre son bailleur de réaliser les travaux de décence. Il est inutile de saisir la justice tout de suite : ce doit être l'ultime recours lorsque toutes les tentatives de conciliation ont échoué. Le locataire doit au préalable utiliser la voie amiable. Parfois, le bailleur n'est pas au courant du mauvais état du logement.

→ DÉMARCHES AMIABLES

▶ Étape 1 : Informer le bailleur

Le locataire doit signaler au propriétaire les points de non-décence constatés dans le logement et lui demander d'y remédier.

Lorsque le propriétaire n'est pas au courant, le locataire peut commencer par l'informer oralement, lors d'une rencontre ou d'un appel téléphonique, puis lui envoyer une simple lettre ([modèle en annexe](#)).

- soit le bailleur accepte de réaliser les travaux :

Il doit préciser par écrit ([lettre recommandée avec accusé de réception ou courriel](#)) au locataire quels sont les travaux prévus et leur délai de réalisation.

Le locataire a l'obligation de laisser l'accès aux locaux loués pour permettre l'exécution de travaux de mise en conformité du logement aux exigences de la décence. Dans le cas contraire, le bailleur pourrait saisir le tribunal pour obtenir l'autorisation d'y pénétrer.

L'opposition du locataire à l'exécution des travaux peut éventuellement conduire à une suspension de son allocation de logement.

- soit le bailleur refuse de réaliser les travaux. [Voir étapes 2, 3 et 4.](#)

▶ Étape 2 : Signaler la situation de non-décence à l'organisme versant l'allocation de logement

Les allocations de logement familiale et sociale (ALF et ALS) sont versées par la CAF (Caisse d'allocations familiales) ou la MSA (Mutualité sociale agricole) aux personnes qui occupent à titre de résidence principale un logement satisfaisant aux caractéristiques de la décence ou à leur bailleur (tiers-payant).

Ces organismes payeurs sont habilités à vérifier sur place si le logement satisfait aux caractéristiques de la décence. Ils peuvent également habilitier un organisme qualifié (opérateur, service d'hygiène et de santé...) à le faire.

Comment saisir la CAF ?

S'il considère son logement non-décent, le locataire doit informer la CAF de sa situation. Pour cela, il a intérêt à utiliser une fiche d'auto-évaluation de son logement (voir document en annexe), accompagnée d'une copie du courrier adressé au propriétaire faisant état des travaux à effectuer.

A défaut d'auto-évaluation, une description détaillée des désordres constatés (utilement illustrés par des photos) peut également être communiquée à la CAF.

Une information sur les modalités de cette démarche, ainsi qu'une éventuelle aide au remplissage de la grille peuvent être sollicitées auprès de l'ADIL.

Le maire, toute association de défense des droits des locataires affiliée à une association siégeant à la Commission nationale de concertation, les inspecteurs de l'action sanitaire et sociale ont également la possibilité de saisir les organismes payeurs de l'allocation de logement s'ils ont connaissance d'une situation de logement potentiellement non décent (CSS : art.L.542-6).

Le locataire sera alors contacté par l'organisme payeur qui lui désignera la personne (organisme habilité) chargée de venir constater la situation. Il est important de [faciliter la prise de rendez-vous](#) avec cet organisme, de manière à accélérer le traitement du dossier.

Qui peut vous aider dans vos démarches ?

Les travailleurs sociaux peuvent aider le locataire dans ses démarches. Vous pouvez les rencontrer au sein des organismes sociaux, notamment à la Caisse d'Allocations Familiales, au Centre Communal d'Action Sociale ou au Conseil Départemental. Des actions peuvent également être menées avec l'assistance du secteur associatif spécialisé dans l'habitat qui peut apporter une aide à la rédaction de certains courriers. Voir carnet d'adresses.

DÉMARCHES ET RECOURS

Lorsqu'un logement fait l'objet d'un constat de non-décence (réalisé directement par l'organisme payeur ou par un opérateur habilité) la CAF transmet l'information au bailleur et recueille ses observations. Sauf si les désordres sont exclusivement dus à l'occupant ou si celui-ci a volontairement empêché la réalisation des travaux nécessaires pour rendre ou maintenir son logement décent, la CAF demande au bailleur de procéder aux travaux de mise en conformité du logement avec les caractéristiques de décence, dans un délai qui ne peut dépasser 18 mois.

Pendant ce délai, le droit à l'allocation de logement (ALF-ALS) est maintenu mais son montant est conservé par la CAF.



Le locataire est tenu informé par la CAF du montant d'AL retenu ; il n'est alors tenu de régler au bailleur que le montant résiduel (montant du loyer plus les charges restant après déduction du montant d'AL).

À NOTER : La loi protège le locataire (article 7 a de la loi du 6 juillet 1989) en prévoyant expressément que le paiement de ce loyer résiduel ne peut être considéré comme un défaut de paiement (et ne peut donc justifier la résiliation du bail).

A l'expiration du délai (18 mois maximum ou dès l'achèvement des travaux signalé par le bailleur), une contre-visite permet de vérifier si les travaux ont bien été réalisés.

- ▶ Si c'est le cas, le logement ayant été rendu décent, le montant intégral de l'AL conservée par la CAF est directement versé au bailleur (au cas où cette somme excéderait le montant du loyer et des charges récupérables, le bailleur est tenu de reverser la différence au locataire).
- ▶ Si ce n'est pas le cas, et que le logement n'a pas été rendu décent, le montant d'AL conservé par la CAF est définitivement perdu pour le bailleur, sans que celui-ci ne puisse réclamer au locataire le remboursement de la part de loyer non perçue (correspondant à l'AL perdue) sur toute cette période.

Au terme de la période de 18 mois, alors que le logement ne répond toujours pas aux caractéristiques de la décence, le droit à l'AL peut exceptionnellement être maintenu, par décision expresse de l'organisme payeur, qui en conserve le montant, pour une durée de 6 mois, renouvelable une fois, dans certains cas particuliers.

Le maintien exceptionnel du droit à AL peut être accordé par l'organisme payeur, dans les cas suivants :

- ▶ Pour permettre le bon achèvement d'une mise en conformité déjà engagée, sur demande expresse du bailleur.

Il doit alors apporter la preuve qu'il a bien engagé les travaux de mise en conformité, et que leur achèvement doit intervenir dans le délai de 6 mois.

Le renouvellement éventuel de ce délai de 6 mois ne peut être accordé que si le bailleur démontre que la bonne réalisation des travaux nécessite un délai supérieur ou que le retard dans l'avancement des travaux ne lui est pas imputable.

- ▶ Pour prendre en compte l'action judiciaire engagée par le locataire visant à rendre son logement décent.

Lorsque l'action en justice n'est pas encore aboutie au terme de la période de 18 mois de conservation de l'AL par la CAF (le locataire doit communiquer à l'organisme prestataire une copie de la saisine du tribunal).

- ▶ Pour prévenir des difficultés de paiement du loyer, lorsque l'allocation de logement constitue plus de la moitié du dernier loyer brut hors charges connu de l'organisme payeur.
- ▶ Pour ne pas aggraver les difficultés de paiement lorsque l'allocataire est déjà en situation d'impayé de loyer et bénéficie du maintien de l'allocation de logement en raison de sa bonne foi.
- ▶ Pour prévenir des difficultés de relogement du locataire.

Le locataire doit apporter la preuve :

- soit qu'il a accompli des actes positifs et récents en vue de trouver un logement ou qu'il a saisi la commission de médiation DALO,
- soit qu'il n'était manifestement pas en mesure de trouver un logement.

DÉMARCHES ET RECOURS

A l'issue du premier délai de 6 mois, un second délai de 6 mois peut être accordé si l'allocataire apporte la preuve qu'il n'était manifestement pas en mesure de trouver un logement au cours du délai précédent.

A l'issue du délai exceptionnel de 6 mois (initial ou renouvelé), comme au terme de la période initiale de conservation de 18 mois :

- ▶ soit les travaux ont bien été réalisés et l'organisme prestataire constate (ou fait constater par un opérateur habilité) que le logement a été rendu décent : le montant de l'AL conservé sur le délai de 6 mois (éventuellement renouvelé) est directement versé au bailleur.

Les droits de l'allocataire sont maintenus et l'AL continue d'être régulièrement versée.

- ▶ soit le logement n'a pas été rendu décent : le montant de l'AL conservé par la CAF est définitivement perdu pour le bailleur, sans que celui-ci ne puisse réclamer au locataire le remboursement de la part de loyer non perçue (correspondant à l'AL perdue) sur toute cette période.

À NOTER : si le logement n'est pas décent à l'expiration du délai de 6 mois (éventuellement renouvelé), les droits à l'AL sont interrompus.



Le loyer redevient intégralement exigible, sauf si le locataire a pu obtenir une réduction de son montant ou sa suspension en justice.

▶ Étape 3 : Mise en demeure du bailleur (lettre recommandée AR)

Si le bailleur ne réagit pas au courrier de l'organisme payeur, le locataire doit le mettre en demeure, par lettre recommandée avec accusé de réception (modèle en annexe), de réaliser les travaux. Cette formalité est indispensable pour toutes les actions à mener ultérieurement.

▶ Étape 4 : La conciliation

La conciliation

Si le bailleur ne répond pas à la mise en demeure ou s'il conteste certains points, le locataire peut décider d'engager une conciliation afin d'aboutir à une solution amiable.

La procédure de conciliation est entièrement gratuite et facultative.

La conciliation peut être engagée en s'adressant à un [conciliateur de justice](#) ou en saisissant la [Commission départementale de conciliation \(CDC\)](#).

ATTENTION : la conciliation nécessite la présence du bailleur à la réunion de conciliation et l'obtention de son accord.

Le locataire peut être accompagné par une personne de son choix (avocat, conjoint, concubin, ami, membre d'une association de locataires...).

Devant la commission départementale de conciliation, il est possible de se faire représenter par une personne munie d'un mandat exprès de conciliation.

▶ Le conciliateur de justice

Le conciliateur de justice a pour mission de faciliter le règlement à l'amiable de certains conflits entre particuliers. Le conciliateur peut se déplacer éventuellement dans le logement pour proposer une solution adaptée.

Pour connaître le lieu et ses heures de permanence, il faut s'adresser à la mairie de son domicile.

Le recours au conciliateur de justice se fait par simple lettre, par téléphone ou en se présentant devant lui.

Accord des parties :

En cas d'accord, le conciliateur remet un exemplaire du constat de la transaction à chaque partie et en dépose un au tribunal d'instance. Le document indique brièvement le litige et la solution acceptée. Le juge d'instance peut donner force exécutoire à l'acte si les parties le demandent. Le constat d'accord aura ainsi la même valeur qu'un jugement et si le bailleur ne respecte pas ses engagements, le locataire pourra l'y contraindre, au besoin avec l'aide d'un huissier de justice.

Désaccord :

En cas de désaccord, le locataire reste libre de saisir la justice.

DÉMARCHES ET RECOURS

► La Commission départementale de conciliation (CDC)

La commission départementale de conciliation est compétente pour régler les problèmes de décence du logement.

Il faut la saisir par lettre recommandée avec avis de réception adressée à son secrétariat, en mentionnant son nom et son adresse ainsi que ceux du bailleur et l'objet du litige. Il faut également joindre la copie du bail, la copie de la lettre de mise en demeure adressée préalablement au bailleur et tout justificatif établissant la non- décence du logement. La lettre de saisine et les documents joints doivent être adressés en double exemplaire ([carnet d'adresse et modèle de saisine en annexe](#)).



À NOTER : L'information du bailleur par l'organisme payeur de son obligation de mise en conformité du logement, dont le locataire est également destinataire, tient lieu de demande de mise en conformité par le locataire dans le cas où ce dernier saisit la CDC. L'information du locataire reproduit les dispositions de l'article 20-1 de la loi du 6 juillet 1989 et précise l'adresse de la CDC.

Accord des parties :

Si un accord intervient, les termes de la conciliation font l'objet d'un document signé par chacune des parties. Si le bailleur ne respecte pas ses engagements, le locataire devra alors saisir la justice pour l'y contraindre.

Désaccord :

A défaut de conciliation, la commission rend un avis qui constate la situation. Le locataire peut transmettre cet avis au juge.



À NOTER : Ni la saisine de la commission, ni la remise de son avis, ne constituent un préalable obligatoire à la saisine du juge.

À défaut de conciliation, l'avis de la CDC comporte l'exposé du différend, la position des parties et le cas échéant, sa propre position.

En cas de conciliation, elle établit un document de conciliation comportant les termes de l'accord trouvé.



DÉMARCHE JUDICIAIRE

À NOTER : Si les démarches amiables échouent, le locataire n'a pas d'autre solution que de saisir la justice. Seul un jugement peut contraindre le bailleur à réaliser les travaux de mise en conformité.

Les litiges relatifs à la décence relèvent de la compétence du **tribunal d'instance** du lieu où se trouve le logement.

Pour faire valoir ses droits en justice, le locataire doit apporter la preuve au juge de la non décence de son logement.

Pour cela, il peut joindre à sa demande le constat de l'organisme payeur, le rapport de l'opérateur habilité, un constat d'huissier (acte payant), un rapport d'expertise, un rapport du SCHS (Service Communal d'Hygiène et de Santé), des témoignages (en complément des autres preuves), etc.

L'avocat n'est pas obligatoire devant le tribunal d'instance.

Le locataire peut se faire assister ou représenter par son conjoint ou un parent. Il peut aussi mandater une association siégeant à la commission nationale de concertation pour le représenter (pour les locataires relevant de la loi de 1989).

Le représentant doit justifier d'un mandat ou d'un pouvoir spécial remis par le locataire, sauf pour les avocats.

(voir « [Qui peut vous aider dans vos démarches ?](#) » et [carnet d'adresses](#)).

► La procédure classique (au fond)

Comment saisir le juge ?

- Par assignation délivrée par un huissier de justice (acte payant)

Que peut-on demander au juge ?

- La mise en conformité du logement, c'est-à-dire la réalisation des travaux (les décrire) ou l'installation d'un équipement (ex. : chauffage) et le délai de leur exécution sous astreinte par jour de retard ;
- La réduction du montant du loyer ou la suspension (avec ou sans consignation) de son paiement ;
- La suspension de la durée du contrat,
- Des dommages et intérêts au titre du trouble de jouissance subi.

DÉMARCHES ET RECOURS

Qui peut vous aider dans vos démarches ?

Le locataire peut donner par écrit mandat d'agir en justice en son nom et pour son compte à (article 24-I de la loi de 1989) :

- une association siégeant à la Commission nationale de concertation (CNC) et aux associations régionales ou départementales affiliées à ces associations,

A titre d'information, les associations de locataires membres de la CNC sont la Confédération nationale du logement (CNL), la Confédération générale du logement (CGL), la Confédération consommation, logement, cadre de vie (CLCV), la Confédération syndicale des familles (CSF), et l'Association force ouvrière consommateurs (AFOC).

Comment se déroule l'audience ?

Le locataire et le bailleur sont convoqués à une audience par le tribunal d'instance.

Chacune des parties doit alors exposer oralement ses arguments devant le juge et lui remettre les pièces justificatives.

Le jugement est le plus souvent prononcé à une date ultérieure. Il est alors mis «en délibéré».

➔ **À NOTER : Si le bailleur ne se présente pas et ne se fait pas représenter, le jugement est rendu en son absence. Dans ce cas, il peut faire opposition au jugement. Le tribunal convoque de nouveau les parties pour rejurer l'affaire.**

Quand les rapports sont suffisamment détaillés pour apprécier la non-décence du logement, le juge ordonne la réalisation de travaux et le délai de leur exécution. Il peut aussi prévoir une astreinte par jour de retard, réduire ou suspendre le paiement du loyer.

L'expertise

Lorsque les éléments justificatifs fournis sont insuffisants, le juge peut ordonner une expertise. Il reporte alors sa décision dans l'attente de son résultat.

➔ **À NOTER : Une avance sur les frais d'expertise est souvent mise à la charge de l'une des parties par le juge. Au final, la totalité de ces frais est supportée par la partie perdante.**

L'expert judiciaire doit :

- décrire les désordres et les non conformités du logement ;
- énumérer la nature des travaux à réaliser pour que le logement réponde aux critères de décence ainsi que le délai imparti pour leur réalisation ;
- fixer le montant du loyer dans l'attente de la réalisation des travaux,
- définir le «trouble de jouissance» dont le montant sera apprécié par le juge.

La décision de justice

Une fois rendue par le tribunal, la décision de justice doit être signifiée par un huissier de justice au bailleur pour pouvoir produire ses effets. La signification fait courir les délais pour contester la décision (appel ou opposition).

L'appel du jugement du tribunal d'instance n'est possible que si les montants en jeu sont supérieurs à 4 000 euros. Le délai d'appel est d'un mois à compter de la signification du jugement. La présence d'un avocat est alors indispensable.

► La procédure d'urgence (référé)

En cas d'urgence, il est possible de saisir le juge des référés du tribunal d'instance. L'urgence peut être constituée par tout désordre mettant en cause les conditions de vie, par exemple l'absence de chauffage dans le logement en plein hiver ou encore des infiltrations d'eau entraînant des écoulements dans les gaines électriques.

Une assignation par huissier de justice est nécessaire.

Que peut-on demander au juge des référés ?

- Une expertise
- Des mesures conservatoires ou de remise en état nécessaires pour prévenir un dommage imminent ou faire cesser un trouble manifestement illicite :
 - réparations ou travaux urgents,
 - autorisation de consigner les loyers,
 - indemnités sous forme de provision.

ATTENTION : le juge des référés peut rejeter la demande ou la limiter en cas de contestation sérieuse du bailleur.

► L'aide juridictionnelle

Selon le niveau de ses ressources, le locataire peut demander à bénéficier de l'aide juridictionnelle (totale ou partielle) pour supporter les frais de procédure (honoraires d'avocat, rémunération d'huissier de justice, frais d'expertise....)

Le bénéficiaire du Revenu de Solidarité Active (RSA) ou du Fonds national de solidarité ou d'insertion bénéficie de l'aide juridictionnelle, sans avoir à justifier ses ressources.

Le formulaire de demande d'aide juridictionnelle est disponible dans les tribunaux, les Maisons de justice et du Droit ou les mairies.

Le dossier complété doit être déposé au bureau d'aide juridictionnelle du tribunal de grande instance du domicile du locataire.

➔ **À NOTER : Le contrat d'assurance du logement couvrant les risques locatifs peut comprendre une protection juridique. Dans ce cas, la compagnie d'assurance, selon le contrat, prend en charge certains frais du procès.**

- une association agréée dont l'objet est l'insertion ou le logement des personnes défavorisées,
- ou encore à une association agréée de défense des personnes en situation d'exclusion par le logement.

Adresses des associations : carnet d'adresses

SCHÉMA RÉCAPITULATIF

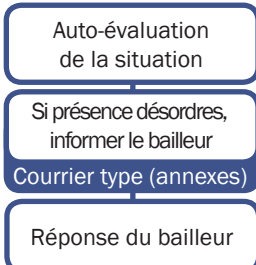
PROCÉDURE

Processus de traitement des situations de non-décence

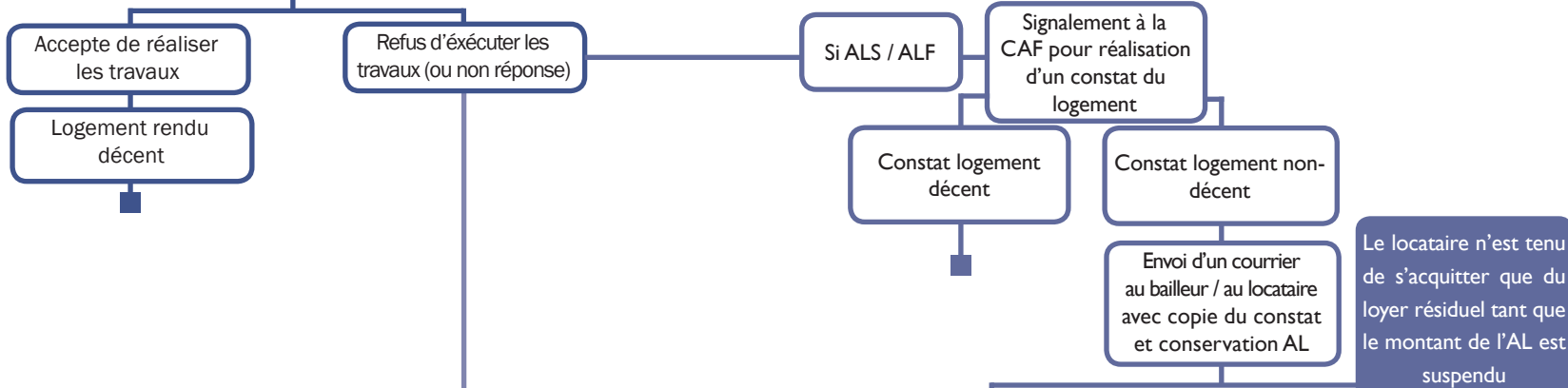
INTERLOCUTEURS

AMIABLE

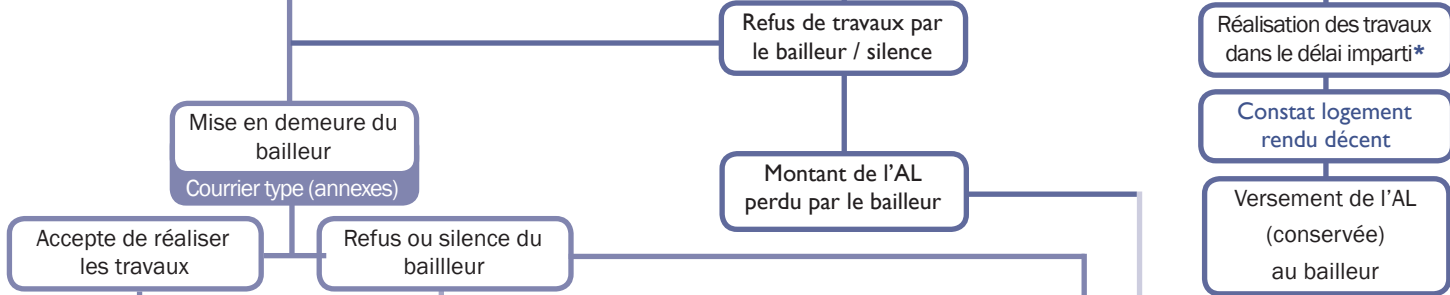
Étape 1



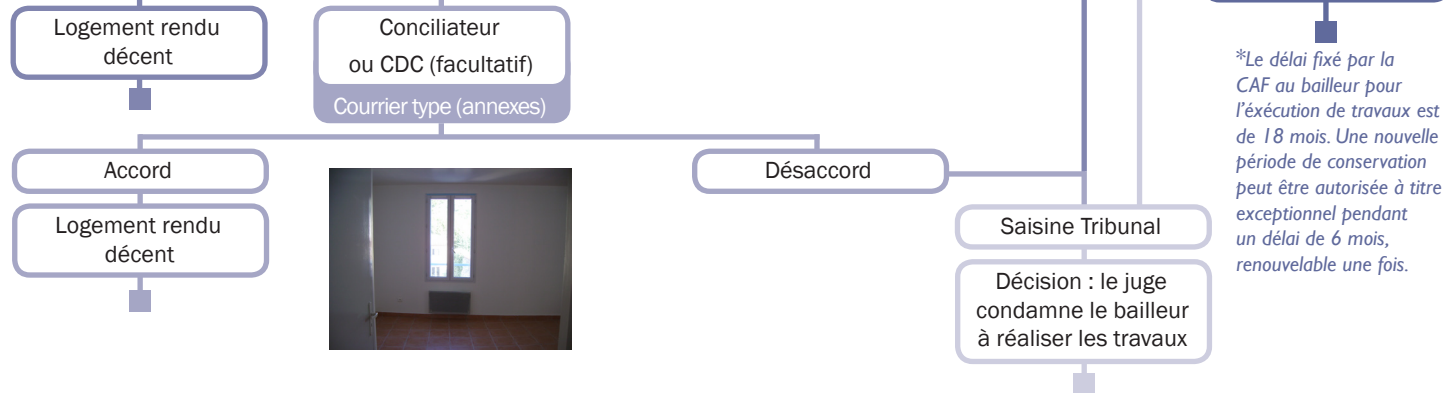
Étape 2



Étape 3



Étape 4



- Evaluation et constats**
SCHS, ARS, CAF/MSA (techniciens ou opérateurs habilités)
Huissiers de justice
- Information et conseil**
ADIL, CDAD, MJD
- Défense des intérêts**
Associations de défense des locataires, des consommateurs
- Accompagnement social**
CAF, MSA, Conseil Départemental, CCAS
- Aides financières**
ANAH
- Conservation par l'organisme payeur**
CAF
- Mise en demeure du bailleur (LR/AR)**
ADIL, associations de défense des locataires, des consommateurs
- Conciliation et médiation**
CDC, conciliateurs de justice, opérateurs associatifs spécialisés
- Justice**
Avocats, bureaux d'aide juridictionnelle

*Le délai fixé par la CAF au bailleur pour l'exécution de travaux est de 18 mois. Une nouvelle période de conservation peut être autorisée à titre exceptionnel pendant un délai de 6 mois, renouvelable une fois.

JUDICIAIRE

ANNEXES

LES CARACTÉRISTIQUES DE LA DÉCENCE DÉFINIES PAR LE DÉCRET N° 2002-120 DU 30 JANVIER 2002 *(Journal Officiel du 31 janvier 2002)*

➔ Le logement doit satisfaire aux conditions suivantes, au regard de la sécurité physique et de la santé des locataires (article 2 modifié par décret n° 2017-312 du 9 mars 2017) :

1. Il assure le clos et le couvert. Le gros œuvre du logement et de ses accès est en bon état d'entretien et de solidité et protège les locaux contre les eaux de ruissellement et les remontées d'eau. Les menuiseries extérieures et la couverture avec ses raccords et accessoires assurent la protection contre les infiltrations d'eau dans l'habitation.

2. Il est protégé contre les infiltrations d'air parasites. Les portes et fenêtres du logement ainsi que les murs et parois de ce logement donnant sur l'extérieur ou des locaux non chauffés présentent une étanchéité à l'air suffisante. Les ouvertures des pièces donnant sur des locaux annexes non chauffés sont munies de portes ou de fenêtres. Les cheminées doivent être munies de trappes. Ces dispositions ne sont pas applicables dans les départements situés outre-mer.

3. Les dispositifs de retenue des personnes, dans le logement et ses accès, tels que garde-corps des fenêtres, escaliers, loggias et balcons, sont dans un état conforme à leur usage.

4. La nature et l'état de conservation et d'entretien des matériaux de construction, des canalisations et des revêtements du logement ne présentent pas de risques manifestes pour la santé et la sécurité physique des locataires;

5. Les réseaux et branchements d'électricité et de gaz et les équipements de chauffage et de production d'eau chaude sont conformes aux normes de sécurité définies par les lois et règlements et sont en bon état d'usage et de fonctionnement.

6. Le logement permet une aération suffisante. Les dispositifs d'ouverture et les éventuels dispositifs de ventilation des logements sont en bon état et permettent un renouvellement de l'air et une évacuation de l'humidité adaptés aux besoins d'une occupation normale du logement et au fonctionnement des équipements.

7. Les pièces principales, au sens du Code de la construction et de l'habitation, bénéficient d'un éclairage naturel suffisant et d'un ouvrant donnant à l'air libre ou sur un volume vitré donnant à l'air libre.

➔ Le logement comporte les éléments d'équipement et de confort suivants (article 3) :

1. Une installation permettant un chauffage normal, munie des dispositifs d'alimentation en énergie et d'évacuation des produits de combustion et adaptée aux caractéristiques du logement.

2. Une installation d'alimentation en eau potable assurant à l'intérieur du logement la distribution avec une pression et un débit suffisants pour l'utilisation normale de ses locataires.

3. Des installations d'évacuation des eaux ménagères et des eaux-vannes empêchant le refoulement des odeurs et des effluents et munies de siphon ;

4. Une cuisine ou un coin cuisine aménagé de manière à recevoir un appareil de cuisson et comprenant un évier raccordé à une installation d'alimentation en eau chaude et froide et à une installation d'évacuation des eaux usées.

5. Une installation sanitaire intérieure au logement comprenant un w.-c., séparé de la cuisine et de la pièce où sont pris les repas, et un équipement pour la toilette corporelle, comportant une baignoire ou une douche, aménagé de manière à garantir l'intimité personnelle, alimenté en eau chaude et froide et muni d'une évacuation des eaux usées. L'installation sanitaire d'un logement d'une seule pièce peut être limitée à un w.-c. extérieur au logement à condition que ce w.-c. soit situé dans le même bâtiment et facilement accessible.

6. Un réseau électrique permettant l'éclairage suffisant de toutes les pièces et des accès ainsi que le fonctionnement des appareils ménagers courants indispensables à la vie quotidienne.

➔ Le logement doit répondre à des normes de surface ou de volume (article 4) :

Le logement dispose au moins d'une pièce principale ayant soit une surface habitable au moins égale à 9 mètres carrés et une hauteur sous plafond au moins égale à 2,20 mètres, soit un volume habitable au moins égal à 20 mètres cubes.

La surface habitable et le volume habitable sont déterminés conformément aux dispositions des deuxième et troisième alinéas de l'article R.111-2 du Code de la construction et de l'habitation.

ANNEXES

MODÈLES DE LETTRES

➔ *Information au bailleur sur la présence de désordres dans le logement loué (LR/AR)*

Nom et prénom locataire

Adresse locataire

Tél. locataire

Nom bailleur

Adresse bailleur

Madame, Monsieur,

Le logement que vous m'avez donné en location situé à (adresse) en vertu du bail en date du (date conclusion contrat) ne satisfait pas aux conditions de décence exigées par l'art 6 de la loi du 6 juillet 1989 et le décret du 30 janvier 2002.

Comme je vous invite à venir le constater (mentionnez le problème rencontré)

Ce problème ne relevant pas des réparations locatives, il vous appartient d'y remédier en faisant effectuer les travaux nécessaires.

Je vous saurais gré de me confirmer votre accord écrit et de me préciser la date du début des travaux, ainsi que leur durée de réalisation.

Veuillez agréer, Madame, Monsieur, l'expression de mes considérations distinguées.

Fait le (date) à (lieu)

Signature

➔ *Lettre type adressée à l'ARS ou au SCHS (LR/AR) (délai d'un mois pour répondre)*

Lettre à accompagner d'un dossier détaillé expliquant la situation et comportant un début de preuves.

Nom et prénom locataire

Adresse locataire

Tél. locataire

Numéro d'allocataire

*A Monsieur le directeur
(adresse ARS ou SCHS)*

Madame, Monsieur,

Je suis actuellement locataire d'un logement de type..., situé à (adresse), qui présente des désordres ne me permettant pas de disposer de mon logement dans des conditions normales (mentionnez les anomalies)

Aussi, je vous sollicite pour bénéficier d'un diagnostic permettant de clarifier ma situation.

Je m'engage par ailleurs à informer mon propriétaire de la situation et à lui demander de réaliser des travaux de mise en conformité de mon logement.

Veuillez agréer, Madame, Monsieur, l'expression de mes considérations distinguées.

Signature

ANNEXES

MODÈLES DE LETTRES



Mise en demeure de mettre en conformité les locaux (LR/AR)

Nom et prénom locataire

Adresse locataire

Tél. locataire

Nom bailleur

Adresse bailleur

Madame, Monsieur,

Comme je vous en ai informé à plusieurs reprises, le logement que vous m'avez donné en location situé à (adresse) en vertu d'un bail en date du... ne satisfait pas aux conditions de décence exigées par la loi.

- Comme vous avez pu le constater lors de notre visite du...
- Comme je vous invite à venir le constater,
- Comme l'atteste le constat d'huissier établi par Maître...
- Comme l'atteste le constat établi par la CAF,
- Comme l'atteste le constat établi par la MSA,

il convient pour y remédier de mettre en œuvre la solution préconisée par l'entreprise... pour un total de... euros (si proposition de devis).

Dans le souci d'un règlement amiable de ce litige, je vous saurais gré de me confirmer votre accord de bien vouloir entreprendre les travaux nécessaires, (la date du début des travaux, ainsi que leur durée de réalisation.)

Veuillez considérer la présente comme valant « mise en demeure ». À défaut de la confirmation de votre accord, sous huitaine, je me verrai contraint d'engager une procédure à votre encontre.

Veuillez agréer, Madame, Monsieur, l'expression de mes considérations distinguées.

Fait le... à...

Signature



Saisine de la Commission Départementale de Conciliation (LR/AR)

Pièces à joindre à la demande : - bail

- état des lieux
- constat d'huissier
- devis
- lettres adressées au bailleur

Nom et prénom locataire

Adresse locataire

Tél. locataire

A Monsieur le Président
de la commission départementale
de conciliation
(adresse)

Monsieur le Président,

J'ai l'honneur de vous demander de bien vouloir convoquer (nom et adresse bailleur) à une tentative de conciliation, comme le prévoit les articles 20 et 20-1 de la loi du 6 juillet 1989.

Effectivement, un litige relatif à la non-décence de mon logement m'oppose à (nom bailleur).

Le logement présente les désordres (mentionnez les anomalies observées dans le logement)

J'ai tenté de régler ce conflit à l'amiable (exposez les faits) mais le bailleur refuse d'exécuter les travaux de mise en conformité du logement/ n'a pas donné suite à la mise en demeure.

Vous trouverez ci-joint les copies des lettres de réclamations et/ou de proposition que j'ai adressées à mon bailleur.

Veuillez agréer, Monsieur le Président, l'expression de mes considérations distinguées.

Fait le... à...

Signature

ANNEXES

LEXIQUE

Accord amiable : désigne l'arrangement passé entre des personnes en conflit, qui se font des concessions, pour éviter ou mettre fin à un procès.

Appel : voie de recours permettant à une personne mécontente d'une décision de justice de faire juger une seconde fois l'affaire devant une juridiction supérieure.

ARS : l'agence régionale de santé est un établissement public administratif ayant pour mission de mettre en place la politique de santé dans la région.

Assignation : acte de procédure qui permet à une personne (le demandeur) d'informer son adversaire (le défendeur) qu'elle engage un procès contre lui et l'invite à comparaître devant une juridiction. L'assignation est établie et délivrée par un huissier de justice.

CCAS : centre communal d'action sociale.

Déclaration au greffe : présentation orale ou écrite au greffe du tribunal d'instance d'une demande en justice et de ses motifs.

Greffe : ensemble des services d'une juridiction composés de fonctionnaires de justice qui assistent les magistrats dans leur mission. Il est dirigé par un greffier en chef, dépositaire des actes de la juridiction, qui assure également la responsabilité et le fonctionnement des services administratifs.

Huissier de justice : personne chargée de faire appliquer les décisions de justice, de faire payer des dettes et de constater certaines situations.

Juridiction : tribunal {ou} ensemble de tribunaux.

Litige : conflit entre des personnes, qui peut entraîner un procès.

Mise en demeure : rappel adressé par lettre recommandée avec accusé de réception à un débiteur défaillant, lui ordonnant d'exécuter son obligation dans un délai déterminé, faute de quoi une procédure sera engagée à son encontre.

Notification : lettre (simple ou recommandée avec demande d'avis de réception) qui porte un acte ou une décision de justice à la connaissance d'une personne.

Opposition : voie de recours ouverte à la personne contre laquelle un jugement a été rendu par défaut (absente à l'audience) lui permettant de demander au tribunal qui a déjà statué de rejurer l'affaire.

Ordonnance : décision rendue par le président de la juridiction compétente (ex. : ordonnance en référé du président du TGI).

Saisine : action consistant à saisir une juridiction.

Saisir : porter un litige devant une juridiction.

Signification : formalité par laquelle une personne porte à la connaissance de son adversaire un acte ou une décision de justice par l'intermédiaire d'un huissier de justice.

Tribunal d'instance : juridiction à juge unique chargée de régler les affaires civiles portant sur des sommes jusqu'à 10 000 euros, ainsi que certains contentieux prévus par la loi quel que soit leur montant : bail d'habitation, procédures d'injonction de payer, protection des personnes (tutelles)...

CARNET D'ADRESSES

➔ Informations et conseils

Agence Départementale d'Information sur le Logement

A Saint-Etienne -20 rue Balay

A Roanne - 5 rue Brison

A Montbrison - Permanence mercredi au 53 rue de la République

Tél. 04 77 95 13 32

Caf de la Loire

CS 12 722

42 027 Saint-Etienne cedex 1

Tél : 0 810 25 42 80

www.caf.fr

MSA

43 avenue Albert Raimond

BP 80 051

42 275 Saint-Priest-en-Jarez

Tél. 04 75 75 68 68

Agence Régionale de Santé

4 rue des Trois Meules BP 219

42 013 Saint-Etienne cedex 2

Tél : 04 72 34 74 00

Service Communal Hygiène et Santé

A Saint-Etienne - Hôtel de Ville BP 503 - 42 007 St Etienne Cedex 1

Tél. 04 77 48 64 64

A Roanne - Mairie de Roanne BP 512 - 42 329 Roanne cedex

Tél. 04 77 23 21 41

Direction Départementale des Territoires

2 Avenue Grüner

42 000 Saint-Étienne

Tél. 04 77 43 80 00

Maison Départementale de l'Habitat et du Logement

20 rue Balay,

42 000 Saint-Etienne

Tél. 04 77 59 96 50

Agence Nationale de l'Habitat (ANAH) - Délégation de la Loire -

Direction Départementale des Territoires

2 Avenue Grüner - Allée B - CS 90 509

42 007 Saint-Étienne cedex 1

Tél. 04 77 43 81 82

Espace Info Energie

A Saint-Etienne

A Saint-Etienne -20 rue Balay

A Roanne - 5 rue Brison

A Montbrison - 53 rue de la République

Tél. 04 77 41 41 25

➔ Conciliation et justice

Commission Départementale de Conciliation - Direction Départementale de la Cohésion Sociale

10 rue Claudius Buard

CS 50 381

42 050 Saint-Etienne cedex 2

Tél. 04 77 49 63 63

Conciliateur de justice - Maison de Justice et du Droit

9 boulevard Jules Janin

42 000 Saint-Etienne

Tél : 04 77 49 83 30

Tribunal d'Instance de Saint-Etienne

Place du Palais de Justice

42 000 Saint-Etienne

Tél : 04 77 43 33 00

Tribunal d'Instance de Roanne

5 place Georges Clémenceau

42 328 Roanne

Tél : 04 77 44 48 24

GRILLE D'AUTO-ÉVALUATION

J'évalue la décence de mon logement

Précision : cette liste n'est pas exhaustive. Seul le décret du 30 janvier 2002 définit toutes les caractéristiques du logement décent. Ce document est disponible sur www.caf.fr

NOM : **Prénom :**

Adresse :

Téléphone : **E-mail :**

N° d'allocataire Caf :

Les signes de non décence repérés (cochez les cases qui vous concernent)

Habitabilité du logement

- La toiture n'est pas étanche
- Présence d'infiltrations, d'humidité et / ou de moisissures
- Les fenêtres ne sont pas étanches à l'eau ou à l'air.
- Les plafonds présentent un risque de chutes de matériaux
- Le logement est aménagé dans une pièce totalement ou partiellement enterrée
- Les escaliers sont dangereux
- La rampe d'escalier est en mauvais état
- Les gardes-corps sont descellés ou inexistant
- Les revêtements sont dégradés
- Les canalisations d'eaux sont abîmées
- Les fils électriques sont dénudés
- Les prises électriques et/ou les interrupteurs sont détériorés

- L'éclairage est insuffisant
- L'installation électrique ne permet pas le fonctionnement des appareils ménagers courants
- Les équipements de chauffage sont inexistant ou en mauvais état de fonctionnement
- Présence de nuisibles (rongeurs, cafards)
- Pièces principales (séjour, salon chambres)**
- Le logement ne dispose pas d'une pièce principale ayant, soit une surface habitable de 9m² et une hauteur sous plafond d'au moins 2,20 mètres, soit un volume habitable d'au moins 20m³
- Absence de fenêtre dans une pièce
- L'éclairage naturel est insuffisant
- Les fenêtres ne s'ouvrent pas sur l'extérieur
- L'aération des pièces est insuffisante
- Absence de prise électrique
- L'éclairage électrique est défectueux ou absent

DE LA DÉCENCE DU LOGEMENT



LE SAVEZ-VOUS ?

Le bailleur et le locataire peuvent se servir de la fiche de signalement pour vérifier la conformité de leur logement.

Les signes de non décence repérés (cochez les cases qui vous concernent)

La cuisine

- Absence de coin cuisine
- Absence d'évier
- Absence d'évacuation des eaux usés
- Absence d'alimentation en eau potable
- La pression et le débit d'eau sont insuffisants
- L'aménagement ne permet pas de recevoir un appareil de cuisson
- Les réseaux de branchement électrique et de production d'eau chaude ne sont pas en conformité ou en état de fonctionnement
- Absence d'éclairage
- Absence de prise de terre empêchant l'utilisation d'un appareil électroménager
- Absence de grille d'aération

Les sanitaires

- Les réseaux de branchement électrique et de production d'eau chaude ne sont pas en conformité ou en état de fonctionnement
- Absence de WC
- Les WC sont situés dans un autre bâtiment
- Absence de séparation entre les WC, la cuisine ou la salle à manger
- Absence d'eaux-vannes empêchant le refoulement des odeurs.
- Absence de douche ou de baignoire garantissant l'intimité personnelle
- La pression et le débit d'eau sont insuffisants
- Absence de siphon
- L'évacuation des eaux est défectueuse
- Absence de grille d'aération

Je souhaite que la Caf m'accompagne dans mes démarches.

J'autorise les services compétents à réaliser un diagnostic dans mon logement si nécessaire

Date :/...../.....

Signature :

Une fois ce document dûment complété,

renvoyer-le à la Caisse d'Allocations Familiales - CS 12 722 - 42027 Saint-Etienne cedex 1

L'ADIL réunit l'État, les collectivités locales, Action Logement, des organismes d'intérêt général, des professionnels publics et privés concourant au logement et des représentants des usagers.

Agréée par l'État, l'ADIL s'appuie sur le centre de ressources de l'ANIL (Agence nationale pour l'information sur le logement) et vous offre un conseil complet, neutre et gratuit sur toutes les questions juridiques, financières et fiscales concernant votre logement.



Caf de la Loire
CS 12 722
42 027 Saint-Etienne cedex 1
Tél : 0 810 25 42 80



ADIL de la Loire
20 rue Balaÿ,
42 000 Saint-Etienne
Tél. 04 77 59 96 50